



Estimer mes allocations chômage en cas de perte d'activité depuis mon ordinateur

Le 21/03/2021

Vous souhaitez connaître vos droits à l'allocation chômage en cas de perte d'emploi ? Ce tutoriel vous guide, pas à pas, à estimer, depuis votre ordinateur, le montant de vos droits à l'allocation chômage en cas de perte d'activité, sur le site Pôle Emploi, que vous soyez inscrit ou non.

Tags : #chômage #Pôle Emploi #pôle emploi candidat #sans emploi #simulation

Prérequis



- Avoir une connexion Internet

Etape par étape

A savoir : l'estimation des allocations chômage en cas de perte d'activité disponible sur le site de Pôle Emploi n'est qu'une simulation. Les éléments fournis n'engagent en aucun cas la décision prise par Pôle Emploi si vous déposez une demande d'allocations.

Vous avez le choix ici entre deux procédures, selon que vous êtes ou non inscrit à Pôle Emploi. Suivez la procédure qui vous concerne.

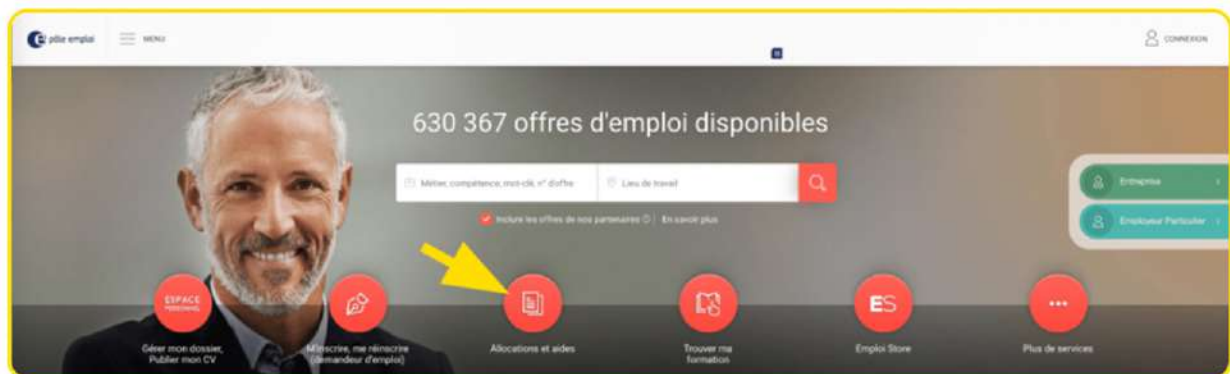
Étape 1 : Aller sur le site de Pôle Emploi

Rendez-vous sur le site : <https://www.pole-emploi.fr/accueil/>.

Si vous n'êtes pas déjà inscrit à Pôle Emploi

Étape 2 : Accéder au simulateur

Cliquez sur le bouton « Allocations et aides ».

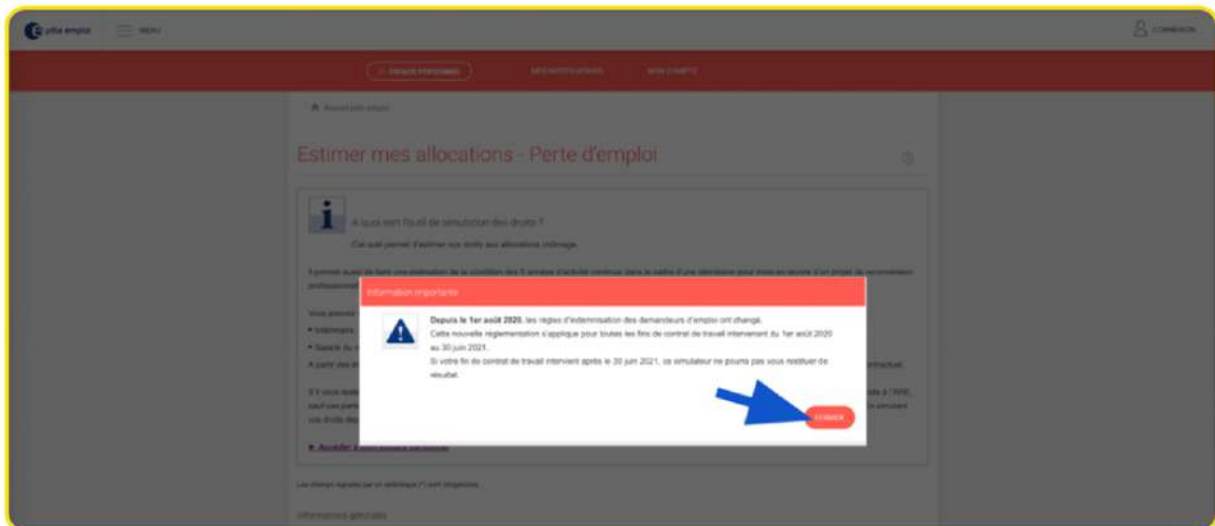


Dans la rubrique « LES SIMULATEURS » à droite, cliquez sur « Estimer mes allocations – Perte d'emploi ».

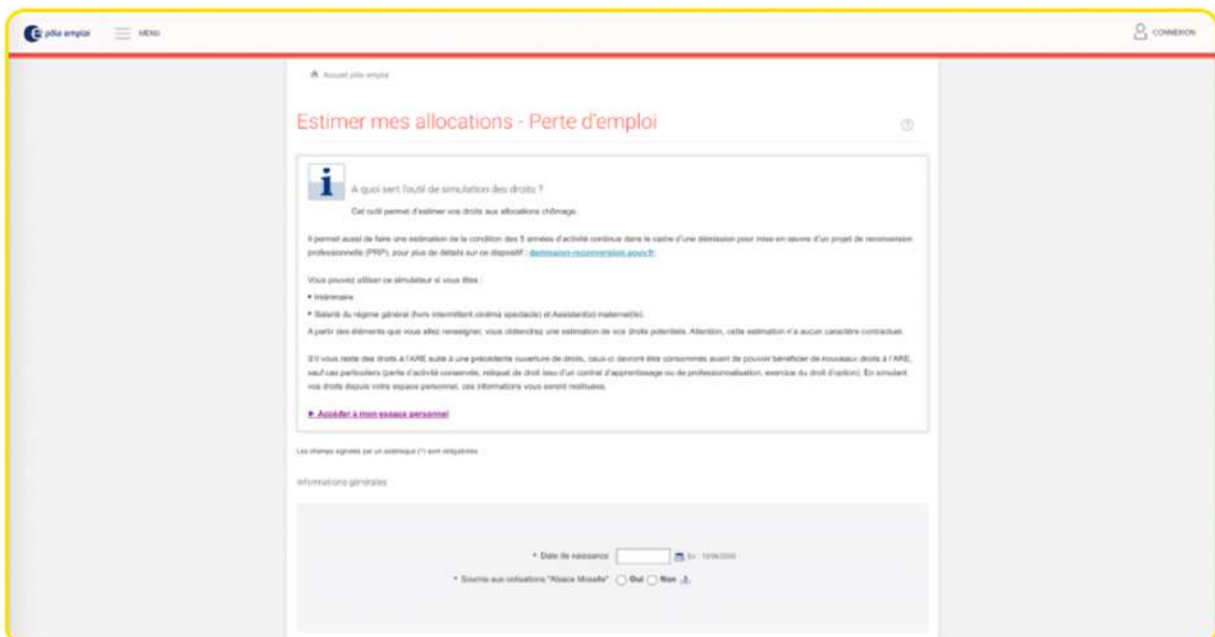


Étape 3 : Effectuer la simulation en ligne

Si une fenêtre pop-up s'ouvre, lisez les instructions puis cliquez sur « FERMER ».



Le formulaire pour estimer vos allocations s'ouvre alors. Complétez le formulaire en répondant aux différentes questions. Vous pourrez renseigner plusieurs emplois, mais l'un après l'autre.



A savoir : N'hésitez pas à consulter les rubriques d'aide en cliquant sur l'icône avec un point d'interrogation, si besoin.

Une fois que vous avez terminé de saisir les informations pour votre dernier emploi, cliquez sur « **AJOUTER LE DERNIER EMPLOI** ».

Vous pouvez ensuite saisir les informations pour un autre emploi antérieur que vous ajoutez, une fois votre saisie terminée, en cliquant sur « **AJOUTER LE DERNIER EMPLOI** ».

Puis, une fois que vous avez saisi tous les emplois que vous souhaitez, cliquez sur « **LANCER L'ESTIMATION** ».

Vous obtenez alors une estimation de vos allocations chômage en cas de perte d'activité.

Si vous êtes déjà inscrit à Pôle Emploi

Étape 2 : Se connecter à votre espace personnel

Munissez-vous de vos identifiant et mot de passe.

Connectez-vous à votre espace personnel en cliquant sur « **CONNEXION** » puis sur « **Candidat** » en haut à droite de votre écran.

Saisissez votre nom d'utilisateur puis cliquez sur « **POURSUIVRE** ».


pôle emploi

Connexion **candidat**

 **Soyez vigilant** : [information de sécurité](#)

Tous les champs sont obligatoires

Nom d'utilisateur 

[J'ai oublié mon nom d'utilisateur](#)

Saisissez votre Mot de passe puis cliquez sur « **SE CONNECTER** ».


pôle emploi

Connexion **candidat**

 **Soyez vigilant** : [information de sécurité](#)

Tous les champs sont obligatoires

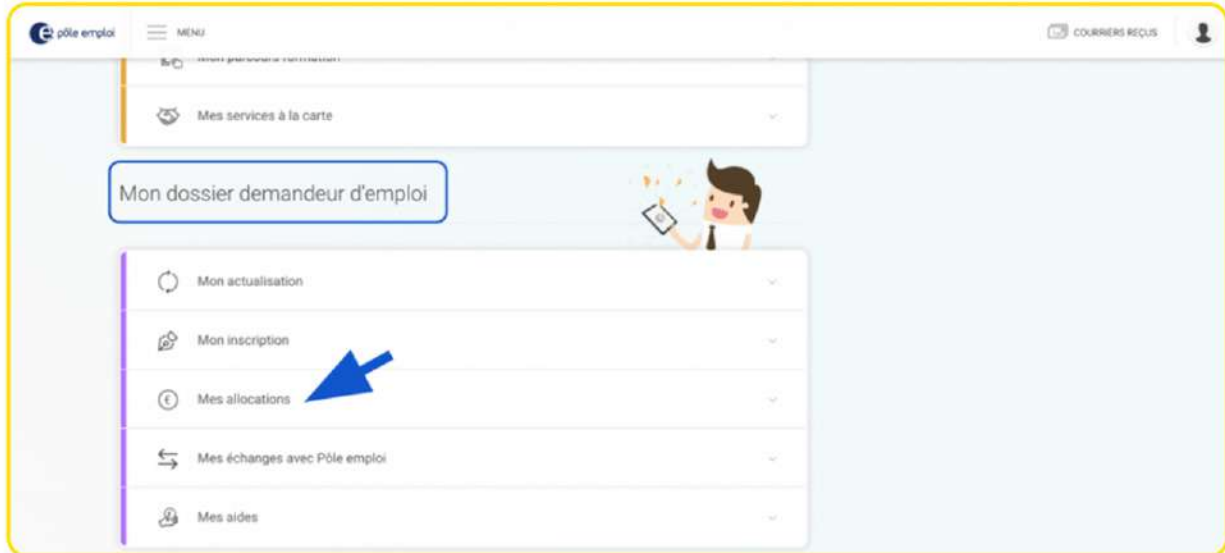
Nom d'utilisateur

Mot de passe

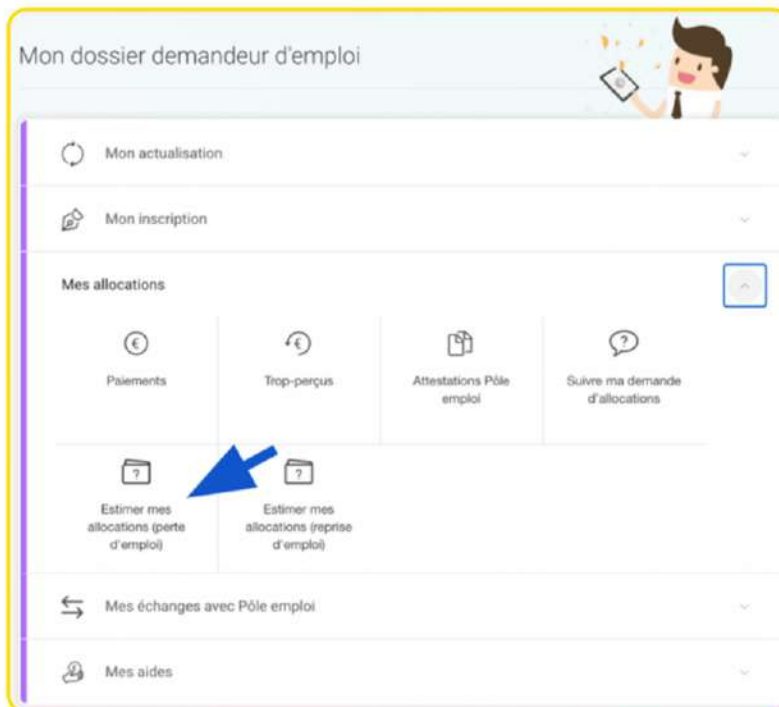
[J'ai oublié mon mot de passe](#)

Étape 3 : Accéder au simulateur

Descendez jusqu'à trouver la rubrique « **Mon dossier demandeur d'emploi** » puis cliquez sur « **Mes allocations** ».



Cliquez ensuite sur « **Estimer mes allocations (perte d'emploi)** ».



Étape 4 : Effectuer la simulation en ligne

Lisez les instructions, cochez la case « **J'ai bien pris connaissance de cet article** » puis cliquez sur « **POURSUIVRE** ».

Complétez le formulaire en répondant aux différentes questions. Vous pourrez renseigner plusieurs emplois, mais l'un après l'autre.

A savoir : N'hésitez pas à consulter les rubriques d'aide en cliquant sur l'icône avec un point d'interrogation, si besoin.

Une fois que vous avez terminé de saisir les informations pour votre dernier emploi, cliquez sur « **AJOUTER LE DERNIER EMPLOI** ».

Vous pouvez ensuite saisir les informations pour un autre emploi antérieur que vous ajoutez, une fois votre saisie terminée, en cliquant sur « **AJOUTER LE DERNIER EMPLOI** ».

Une fois que vous avez saisi tous les emplois que vous souhaitez, cliquez sur « **LANCER L'ESTIMATION** ».

Catégorie d'emploi	Du	Au	Nombre d'heures travaillées	Salaires brut	Motif de fin de contrat	Indemnité de congés payés	Indemnité de licenciement	Heures hebdomadaires	Événements	Action
--------------------	----	----	-----------------------------	---------------	-------------------------	---------------------------	---------------------------	----------------------	------------	--------

Vous obtenez alors une estimation de vos allocations chômage en cas de perte d'activité.

Liens Utiles

<https://allocation-chomage.fr/calcul-montant-chomage/>

Licence

Ce tutoriel est mis à disposition sous les termes de la Licence Ouverte 2.0 (ou cc by SA). Ce tutoriel a été produit dans le cadre du projet Solidarité Numérique. L'objectif est d'accompagner les citoyens dans leurs besoins numériques. Tous les éléments reproduits dans les captures d'écran sont la propriété des sites desquels ils sont tirés.